


ПОПЧКА

Тип ПОПОТНА МЕХ,

168-104-86-109

T






СПИНКА
Тип Полотна Мех,
168-104-86-109

ПОДЗОР
Тип Ломотна КОЖА, Кл.Дет. =(1,1)
168-104-86-109





ЗАДНЯЯ_ЧА

Тип Полот

168-104-8

ЧАСТЬ_РУКАВА

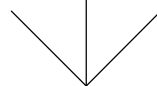
на МЕХ, Кл.Дет. =(1,1)

6-109

ПЕРЕДНЯЯ_ЧАСТЬ

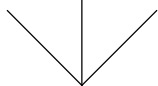
Тип Полотна МЕ

168-104-86-109

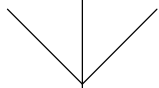


_РУКАВА

Х, Кл.Дет. =(1,1)

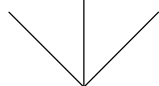


Кл. Det. = (1, 1)





$$K_{\text{дет}} = (1, 0)$$



ОБТАЧКА_КАПЮШОНА
Тип Плотна КОЖА,
168-104-86-109
Кл. Дет. =(1,0)

ПЛАНКА

Тип По

168-10

А_СПИНКИ

плотна КОЖА, Кл. Дет. $= (1, 0)$

4-86-109

— ПОПЕРА —
↓

КАПЮШОН

Тип Полотна МЕХ, Кл. Дет. = 1,

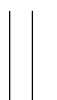
168-104-86-109



НИЖНЯ

Тип П

168-1

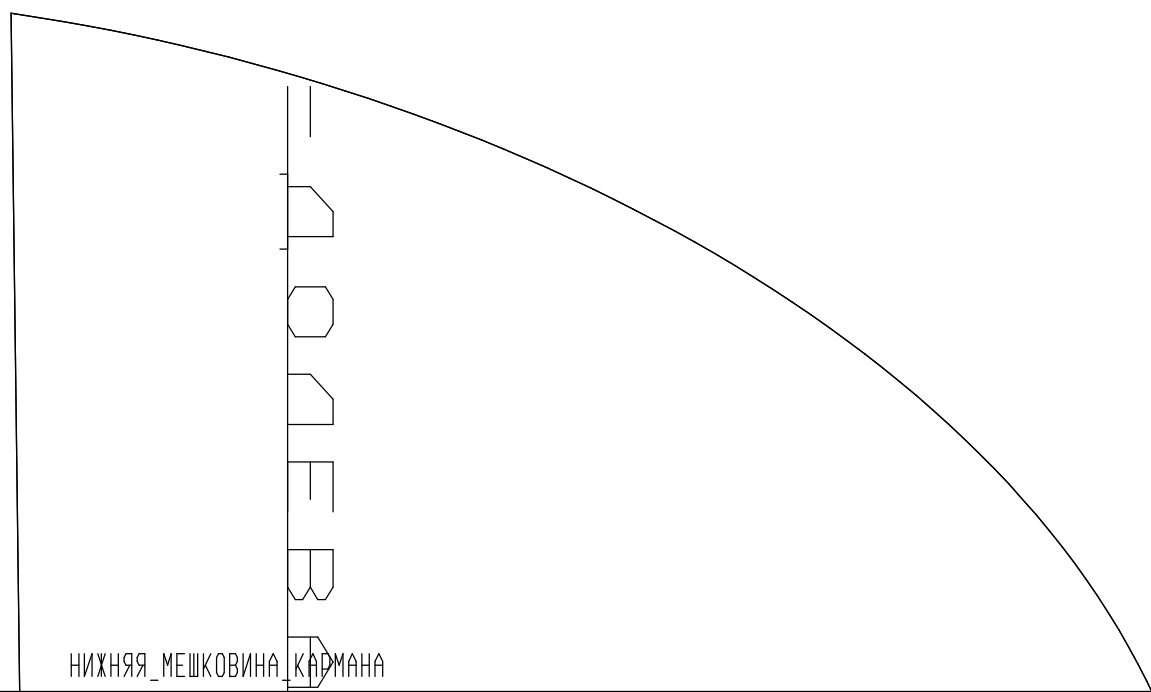
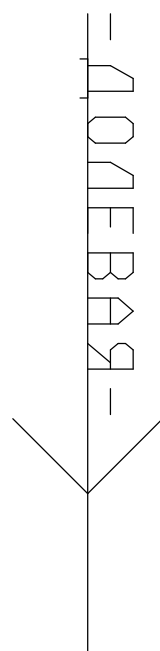


1)

НИЖНЯЯ_ПЛАНКА_ПОЛОЧКИ

Полотна КОЖА, Кл.Дет. =(1,1)

04-86-109



НИЖНЯЯ_МЕШКОВИНА_КАРМАНА


Тип Полотна КОХА, Кл.Дет. =(2,2)


68-104-86-109

МАНЖЕТА

Тип Полотна КОЖА, Кл. Дет. =

168-104-86-109





ВЕРХНЯЯ_МЕШКОВИНА_КАРМАНА

Тип Полотна ПОДКЛАДКА, Кл.Дет. =(1,

168-104-86-109

Тип Полотна ПОДКЛАДКА, Кл.Дет. =(1,1)

168-104-86-109

1)

ПОДКЛАДКА